



st.gallen

Ausblick Hochbauamt auf 2024

**Christof Helbling,
Stadtbaumeister**

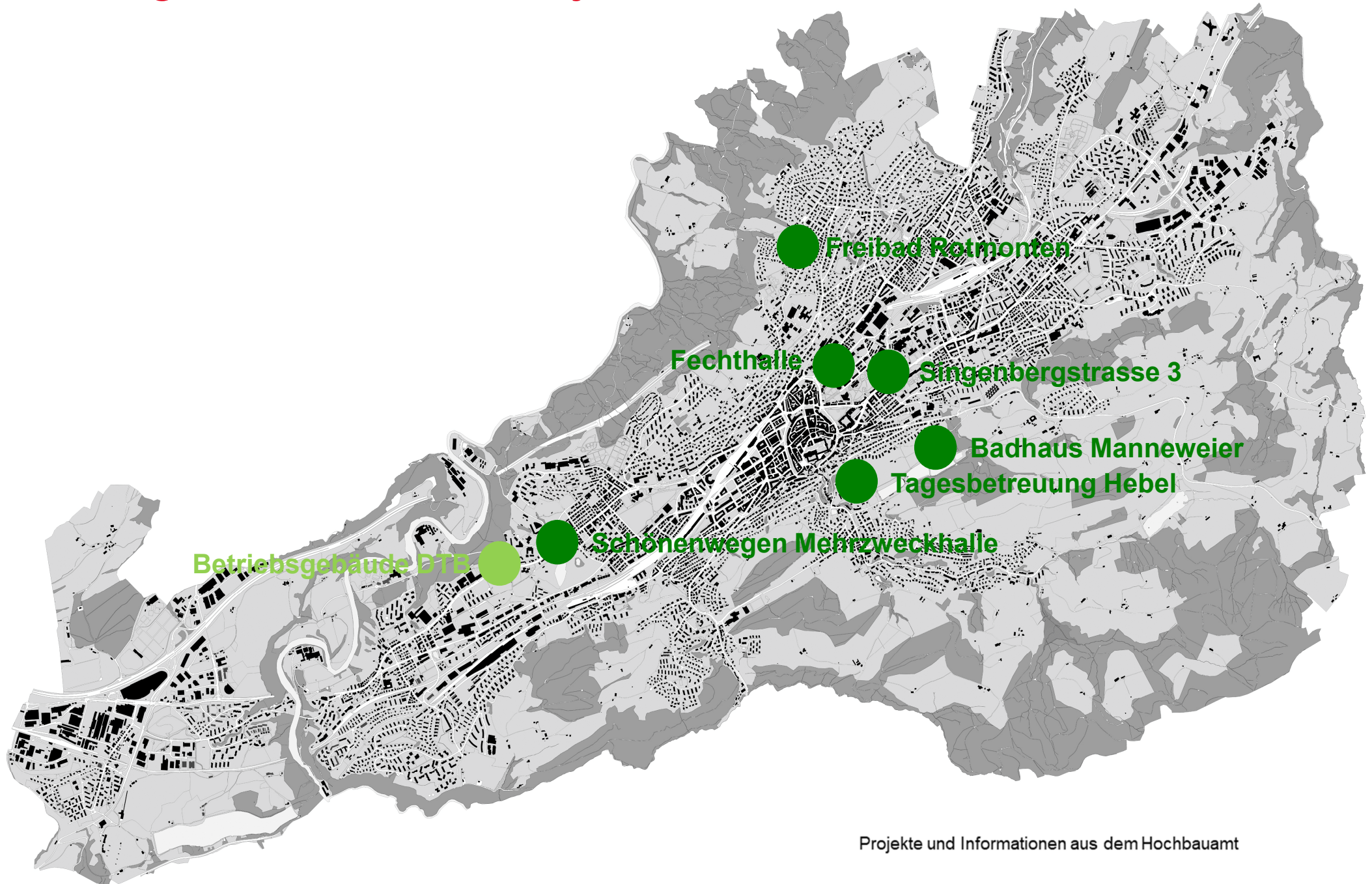
11. März 2024



Liegenschaftenstrategie VV

Portfolioübersicht	Anlagen	Gebäude	GSF in m2 Flächenmass	GVSG Neuwert	Volumen in m3	CHF/m3 GV
<i>Teilportfolio</i>	<i>Anzahl</i>	<i>Anzahl</i>	<i>Summe</i>	<i>Summe</i>	<i>Summe</i>	<i>Durchschnitt</i>
Verwaltungsgebäude	11	17	14'025	180'531'900	223'585	807
Werkhöfe und Magazine	20	48	49'555	58'246'900	118'299	492
Feuerwehranlagen	4	7	10'268	5'300'700	8'320	637
Zivilschutzanlagen	7	0	169'313	11'284'900	20'515	550
Bäder	8	39	120'256	35'565'400	74'492	477
Sportanlagen	11	33	289'812	106'680'600	276'070	386
Friedhöfe	2	3	20'577	1'853'200	2'820	657
Übrige Liegenschaften	41	41	308'358	136'386'100	145'861	935
Kindergärten	38	73	80'039	51'726'900	75'010	690
Primarschulhäuser	27	88	212'031	256'296'926	356'452	719
Oberstufenschulhäuser	9	24	88'659	127'133'600	175'508	724
Übrige Schulhäuser	2	5	11'076	7'033'300	12'096	581
Parkierungsbauten	4	8	25'460	-	-	
Total/Durchschnitt	184	386	1'399'429	978'040'426	1'489'028	657

Abgeschlossene Projekte



Tagesbetreuung Hebel

/ Neubau, Baudokumentation N° 211, 2023
/ Hochbauamt Stadt St.Gallen




Freibad Rotmonten


/ Sanierung Hauptgebäude, Baudokumentation N° 212, 2023
/ Hochbauamt Stadt St.Gallen



Singenbergstrasse 3

/ Sanierung Wohnhaus, Baudokumentation N° 213, 2023
/ Hochbauamt Stadt St.Gallen





Projekte in Arbeit

